




**Российское движение  
детей и молодёжи  
«ДВИЖЕНИЕ ПЕРВЫХ»**

**ВЛАДИМИРСКАЯ  
ОБЛАСТЬ**



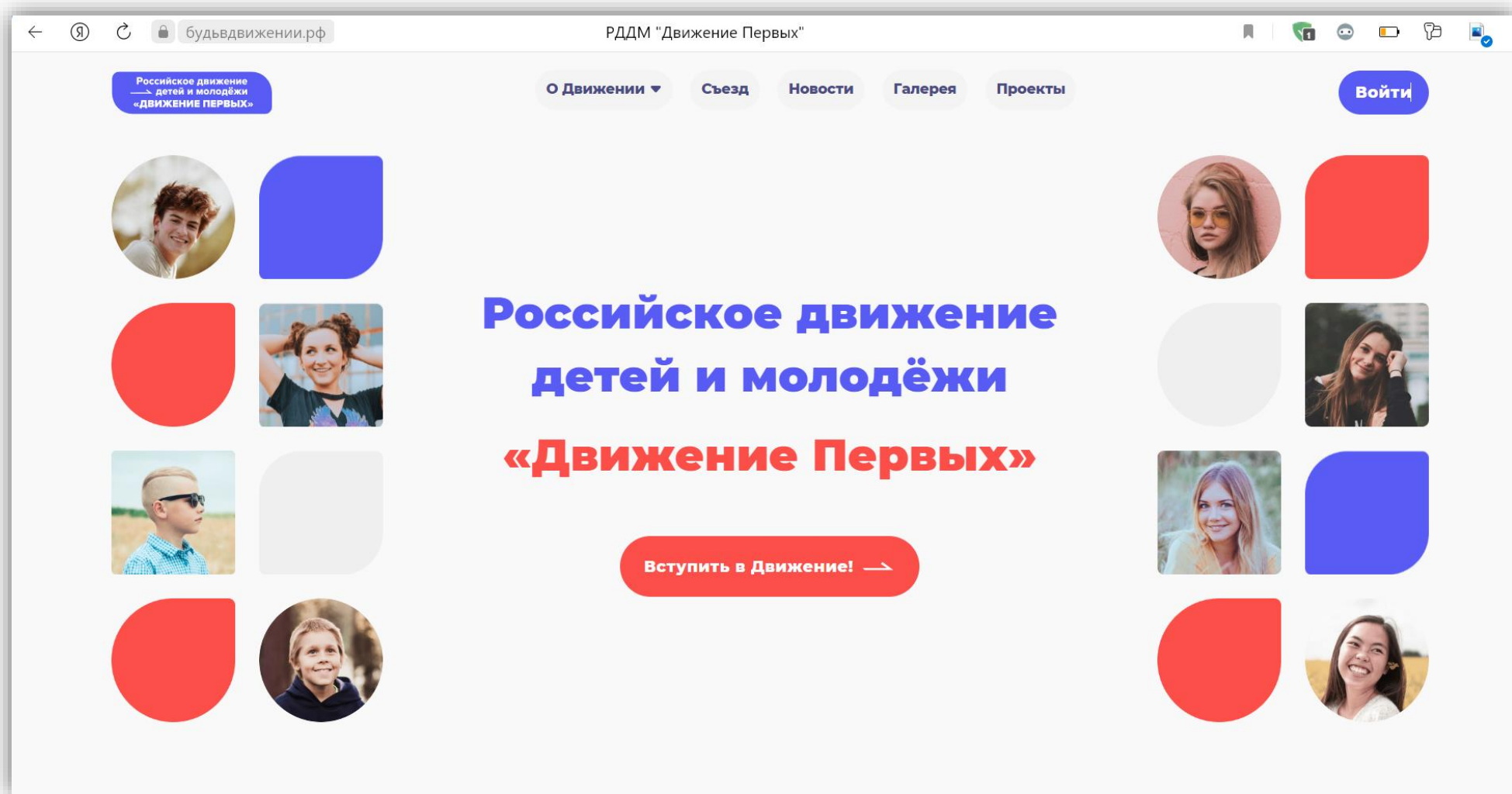
**РЕГИСТРАЦИЯ  
УЧАСТНИКОВ И НАСТАВНИКОВ  
НА САЙТЕ БУДЬВДВИЖЕНИИ.РФ**



**ДЛЯ РЕГИСТРАЦИИ  
ВАМ ПОНАДОБИТСЯ КОМПЬЮТЕР  
И ТЕЛЕФОН С ВЫХОДОМ В ИНТЕРНЕТ**

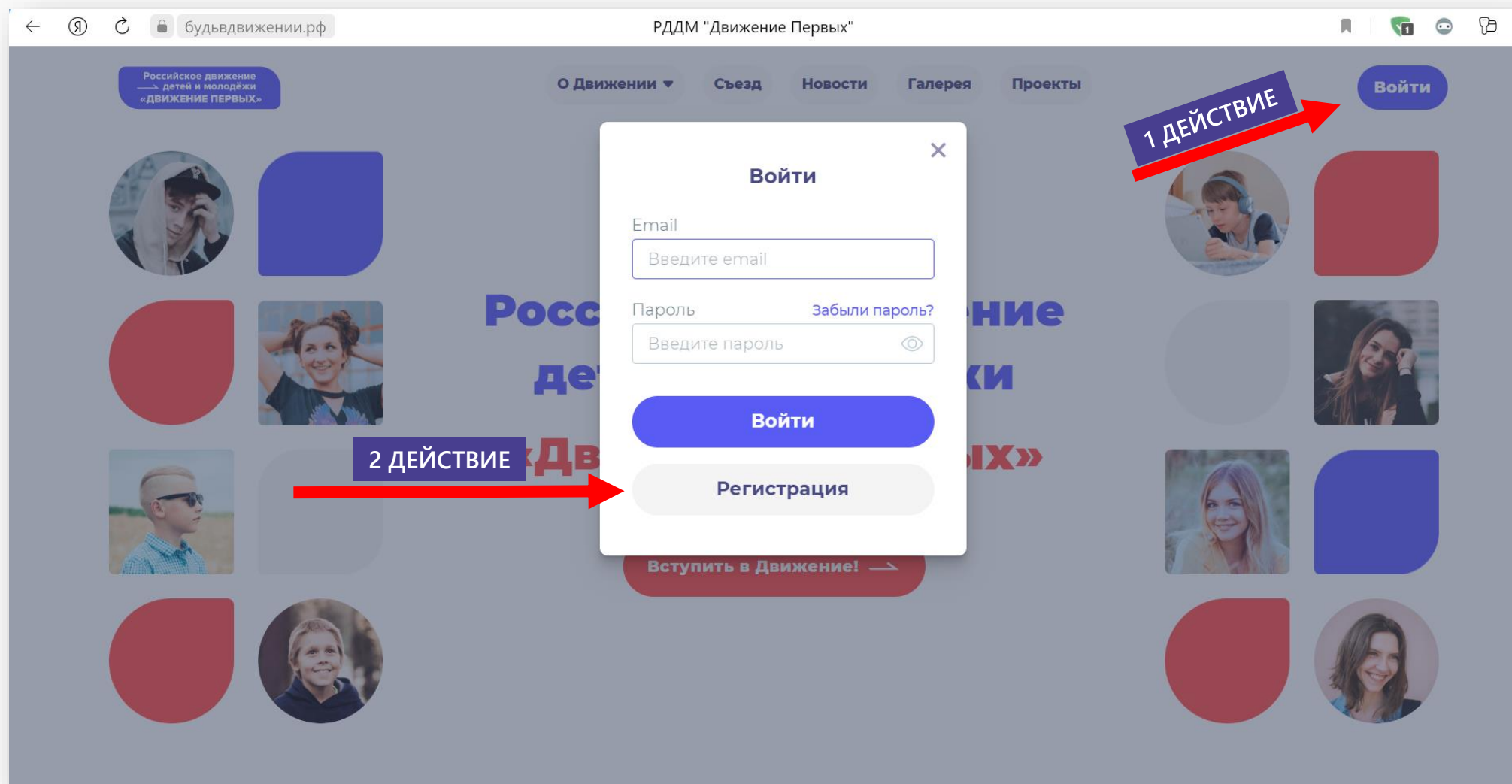
# ШАГ №1

- ✓ В ПОИСКОВОЙ СТРОКЕ ВВОДИМ «БУДЬВДВИЖЕНИИ.РФ»;
- ✓ ПЕРЕХОДИМ НА САЙТ, НАЖАВ «ENTER».



# ШАГ №2

- ✓ ПЕРЕХОДИМ В ОКНО «ВОЙТИ»;
- ✓ ПЕРЕХОДИМ НА ВКЛАДКУ «РЕГИСТРАЦИЯ».



# ШАГ №3

- ✓ ВЫБИРАЕМ ВАРИАНТ РЕГИСТРАЦИИ «УЧАЩИЙСЯ» ИЛИ «НАСТАВНИК»;
- ✓ ВВОДИМ ДАННЫЕ: E-MAIL, ДАТА РОЖДЕНИЯ, НАСЕЛЕННЫЙ ПУНКТ.

РДДМ "Движение Первых"

О Движении ▾ Съезд Новости Галерея Проек

Регистрация

Учащийся Наставник

Email \*

Введите email

Дата рождения \*

дд.мм.гггг.

Населенный пункт \*

Введите населенный пункт

Далее →

ВЫБИРАЕМ

ВВОДИМ ДАННЫЕ

«Учащиеся» – несовершеннолетние лица, обучающиеся по образовательным программам начального общего, основного общего, среднего общего, среднего профессионального образования, высшего образования и иные несовершеннолетние лица.

«Наставники» – совершеннолетние лица, имеющие образование не ниже среднего общего и (или) среднего профессионального образования и участвующие в воспитании и организации досуга участников-обучающихся. Наставники могут выполнять в Движении функции вожатых, добровольцев. Наставниками также могут быть родители и иные законные представители участников-обучающихся.

**«Наставниками» не могут являться лица, которые в соответствии с Трудовым кодексом Российской Федерации не допускаются к педагогической деятельности, лица, которые в соответствии со статьей 15 Федерального закона от 12 января 1996 года № 7-ФЗ «О некоммерческих организациях» не могут быть учредителями (участниками, членами) некоммерческих организаций, иностранные агенты.**

# ШАГ №4

- ✓ ВВОДИМ ДАННЫЕ: ФАМИЛИЯ, ИМЯ, ОТЧЕСТВО, ПАРОЛЬ;
- ✓ ОЗАКОМИТЬСЯ С УСЛОВИЯМИ И ПОСТАВИТЬ 2 ГАЛОЧКИ С ПОДТВЕРЖДЕНИЕМ.

The screenshot shows a web browser window with the URL 'будьдвижении.рф'. The page title is 'РДДМ "Движение Первых"'. The main content is a registration form titled 'Регистрация'. The form includes the following fields and elements:

- Вернуться**: A blue arrow icon pointing left.
- Фамилия \***: A text input field with the placeholder 'Введите фамилию'.
- Имя \***: A text input field with the placeholder 'Введите имя'.
- Отчество**: A text input field with the placeholder 'Введите отчество'.
- Пароль \***: A password input field with the placeholder 'Введите пароль' and an eye icon to toggle visibility.
- Повторите пароль \***: A password input field with the placeholder 'Повторите пароль' and an eye icon to toggle visibility.
- Terms and Conditions**: Two checkboxes, both checked. The first checkbox is for 'Принимаю условия [Политики обработки персональных данных](#) и даю [Согласие на обработку моих персональных данных](#)'. The second checkbox is for 'Подтверждаю, что уведомлен о необходимости наличия подтвержденной записи на портале [государственных услуг Российской Федерации](#) для подачи заявления.'
- Регистрация**: A large blue button at the bottom of the form.

The background of the page is a light gray with a grid of circular profile pictures of children and young people. The text 'Российское движение детей и молодежи «ДВИЖЕНИЕ ПЕРВЫХ»' is visible in the top left corner. A 'Войти' button is in the top right corner. The browser's address bar shows 'будьдвижении.рф' and the page title is 'РДДМ "Движение Первых"'. The browser's navigation bar includes back, refresh, and security icons.

# ШАГ №5

- ✓ ЗАХОДИМ В ЭЛЕКТРОННУЮ ПОЧТУ, КОТОРУЮ УКАЗЫВАЛИ ПРИ РЕГИСТРАЦИИ;
- ✓ НАХОДИМ ПИСЬМО ОТ info@rddm.su С ПОДТВЕРЖДЕНИЕМ ПОЧТЫ (ПРОВЕРЬТЕ «СПАМ»);
- ✓ НАЖИМАЕМ «ПОДТВЕРДИТЬ».

## Готово!

Чтобы завершить регистрацию и подтвердить свой адрес электронной почты, нажмите на кнопку ниже

Подтвердить

Либо перейти по ссылке-активации: [https://xn--90acagbhgpca7c8c7f.xn--p1ai/auth/confirm\\_email/132dbfdb-7eda-48ac-b37f-32ffcd93462d/](https://xn--90acagbhgpca7c8c7f.xn--p1ai/auth/confirm_email/132dbfdb-7eda-48ac-b37f-32ffcd93462d/)

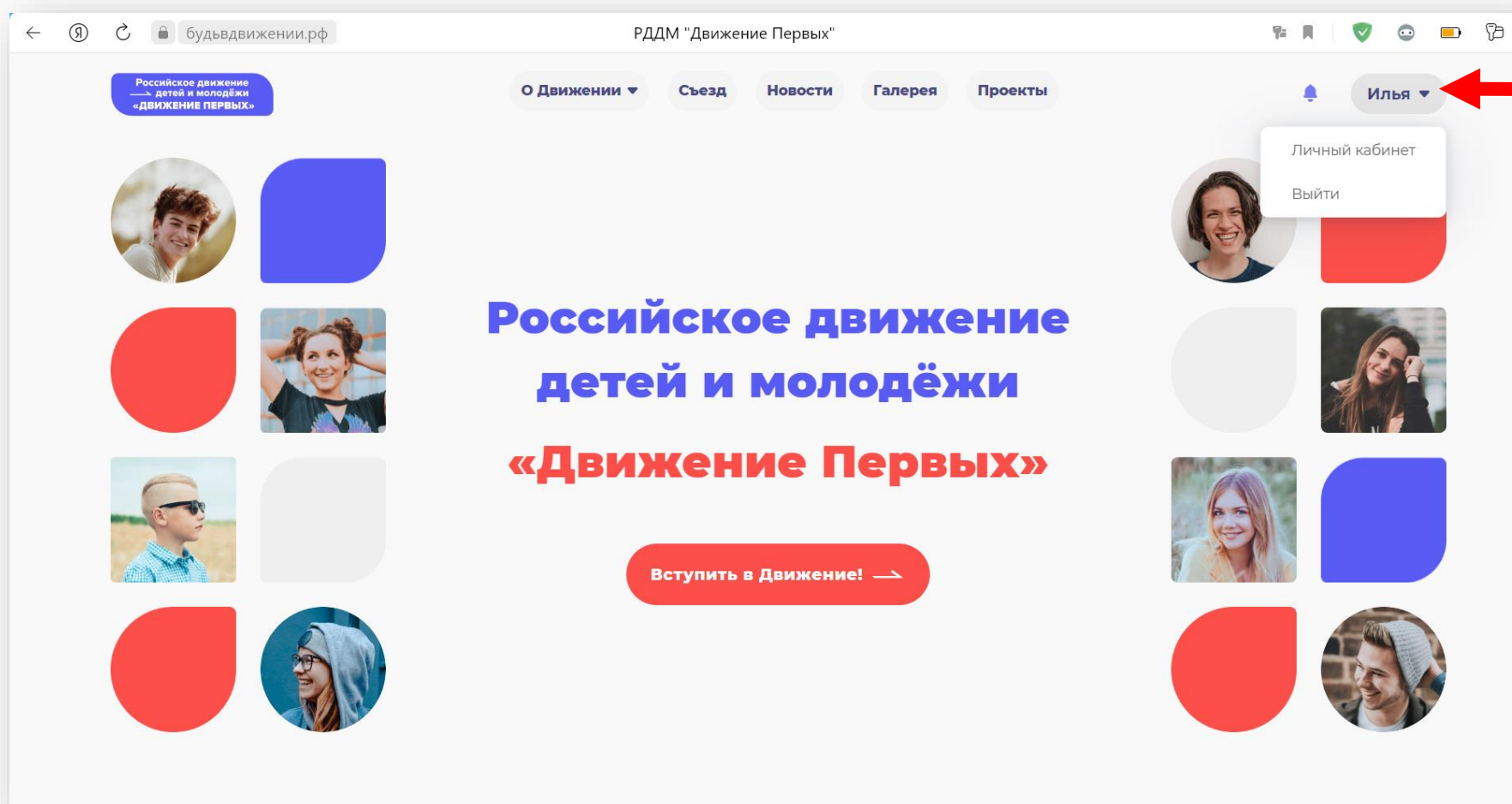
ПОДТВЕРДИТЬ





# ШАГ №6

- ✓ ВХОДИМ В ЛИЧНЫЙ КАБИНЕТ, ЗАПОЛНИВ ЭЛЕКТРОННУЮ ПОЧТУ И ПАРОЛЬ;
- ✓ ЗАХОДИМ В РАЗДЕЛ «ЛИЧНЫЙ КАБИЕНТ».





# ШАГ №7

- ✓ В РАЗДЕЛЕ «ПРОФИЛЬ» ПЕРЕВОДИМ КНОПКУ «ОТПРАВЛЯТЬ УВЕДОМЛЕНИЯ НА ЭЛЕКТРОННУЮ ПОЧТУ» В АКТИВНЫЙ РЕЖИМ

ВКЛЮЧАЕМ



ижении.рф РДДМ "Движение Первых"

Заявки Профиль

## Профиль

### Уведомления

Email

*ТУТ ВИДНА ВАША ЭЛЕКТРОННАЯ ПОЧТА*

Отправлять уведомления на электронную почту

### Регистрационные данные

Фамилия

# ШАГ №8

- ✓ ПЕРЕХОДИМ В РАЗДЕЛ «ЗАЯВКИ»;
- ✓ ПЕРЕХОДИМ В РАЗДЕЛ «КОНТАКТЫ КАНДИДАТА».

1 ДЕЙСТВИЕ

Российское движение детей и молодежи

Заявки Профиль

## Заявки

### Подача заявки

Иванов Иван Иванович

Контакты кандидата **АКТИВНО**

Отделение РДДМ **НЕ ВЫБРАНО**

Заявление **НЕ СФОРМИРОВАНО**

Microsoft Edge

2 ДЕЙСТВИЕ

# ШАГ №9

- ✓ ЗАПОЛНЯЕМ ОБЯЗАТЕЛЬНЫЕ К ЗАПОЛНЕНИЮ ПОЛЯ;
- ✓ ДАЛЕЕ НАЖИМАЕМ «СОХРАНИТЬ КОНТАКТЫ».

рф РДДМ "Движение Первых"

Заявки Профиль

СНИЛС \*

Номер телефона \*

Населенный пункт \*

Учебное заведение \*

Я не работаю в учебном заведении

Сохранить контакты →

1 ДЕЙСТВИЕ

2 ДЕЙСТВИЕ

The screenshot shows a web form titled "РДДМ 'Движение Первых'" with a sub-header "Заявки Профиль". The form contains several required fields marked with an asterisk: "СНИЛС", "Номер телефона", "Населенный пункт", and "Учебное заведение". The "Населенный пункт" field is pre-filled with "Ярославская обл, г Ярославль". The "Учебное заведение" field has a placeholder "Начните вводить для выбора из списка". There is also an unchecked checkbox labeled "Я не работаю в учебном заведении". At the bottom right, there is a blue button labeled "Сохранить контакты" with a right-pointing arrow. Red arrows and labels indicate the actions: "1 ДЕЙСТВИЕ" points to the four input fields, and "2 ДЕЙСТВИЕ" points to the "Сохранить контакты" button.

# ШАГ №10 ✓ НАЖИМАЕМ «СОХРАНИТЬ»

The screenshot shows a web browser window with the URL `будьвдвижении.рф` and the page title "РДДМ "Движение Первых"". The page has a navigation bar with "Заявки" and "Профиль" tabs. A progress bar at the top indicates the status of three steps: "Контакты кандидата" (filled), "Отделение РДДМ" (active), and "Заявление" (not formed). Below the progress bar is a form titled "Региональное отделение РДДМ" with the instruction "Ты можешь вступить в Региональное отделение". The form contains two input fields: "Регион и населенный пункт \*" with the value "Ярославская обл, г Ярославль" and "Региональное отделение \*" with the value "Региональное отделение Ярославской области". At the bottom right of the form is a blue "Сохранить" button with a right-pointing arrow. A red arrow points from the right side of the image to this button.

Российское движение  
— детей и молодежи  
«ДВИЖЕНИЕ ПЕРВЫХ»

Заявки Профиль

Контакты кандидата ЗАПОЛНЕНО

Отделение РДДМ АКТИВНО

Заявление НЕ СФОРМИРОВАНО

### Региональное отделение РДДМ

Ты можешь вступить в Региональное отделение

Регион и населенный пункт \* ?

Ярославская обл, г Ярославль

Региональное отделение \* ?

Региональное отделение Ярославской области

Сохранить →

1 ДЕЙСТВИЕ

# ШАГ №11

- ✓ НЕОБХОДИМО СКАЧАТЬ ЗАЯВЛЕНИЕ, НАЖАВ НА «СКАЧАТЬ ЗАЯВЛЕНИЕ»;
- ✓ ДЛЯ ПОДПИСАНИЯ ЗАЯВЛЕНИЯ НЕОБХОДИМО ПЕРЕЙТИ В «ЛИЧНЫЙ КАБИЕНТ НА ПОРТАЛЕ ГОСУСЛУГ».

The screenshot shows a web browser window with the URL 'будьвдвижении.рф' and the page title 'РДДМ \"Движение Первых\"'. The user is logged in as 'Илья'. The page is titled 'Поддача заявки' and features a progress bar with three steps: 'Контакты кандидата' (filled), 'Отделение РДДМ' (selected), and 'Заявление' (pending). Below the progress bar, the 'Заявление' section contains the text: 'Заявление на вступление в Российское движение детей и молодежи сформировано. Для подачи заявления Вам необходимо скачать заявление и перейти в [личный кабинет на портале Госуслуг](#) для подписи усиленной неквалифицированной электронной подписью через приложение «Госключ».' A PDF file 'Zayavlenie\_na\_vstuplenie\_v\_dvizhenie' (17.30 KB) is listed with a '+ Скачать заявление' button. Below this, it says: 'После подписания документа, необходимо загрузить файлы, полученные на портале Госуслуг, заявления и электронной подписи.'

2 ДЕЙСТВИЕ

1 ДЕЙСТВИЕ

# ШАГ №12

✓ НАЖИМАЕМ «НАЧАТЬ»

www.gosuslugi.ru Портал государственных услуг Российской Федерации

госуслуги Ярославский р-н Заявления Документы Платежи Помощь Илья Ш.

< Назад

### Подписание документов в «Госключе»

Вы можете отправить себе документы для подписания в приложении «Госключ»

В нём вы сможете подписать документы электронной подписью

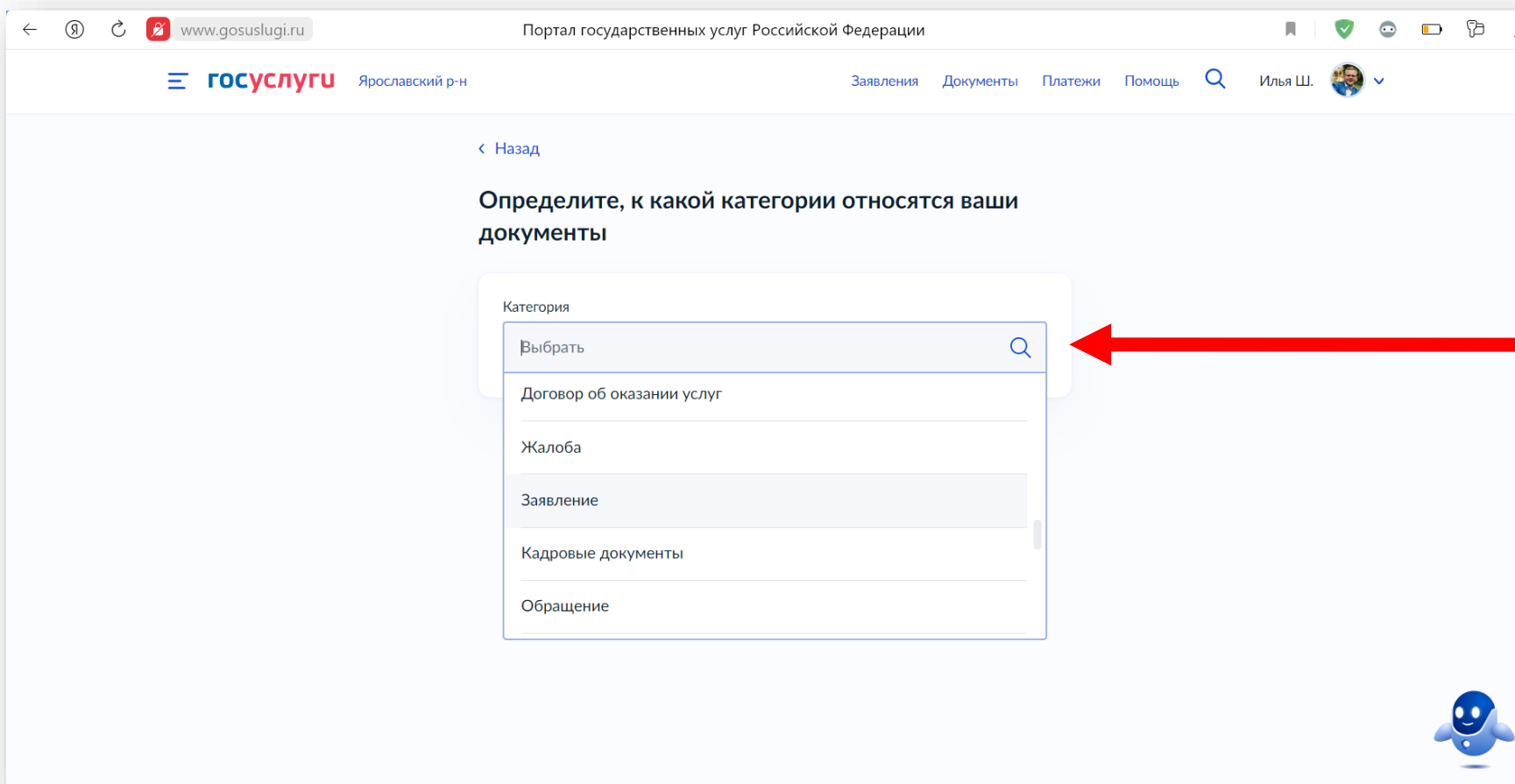
Документы необходимо подписать в течение 24 часов с момента отправки

**Начать**

1 ДЕЙСТВИЕ

# ШАГ №13

- ✓ В ПРЕДСТАВЛЕННОМ ПОЛЕ НЕОБХОДИМО ВЫБРАТЬ КАТЕГОРИЮ «ЗАЯВЛЕНИЕ»;
- ✓ ДАЛЕЕ НАЖИМАЕМ «ПРОДОЛЖИТЬ».



**ВЫБРАТЬ  
«ЗАЯВЛЕНИЕ»**



# ШАГ №14

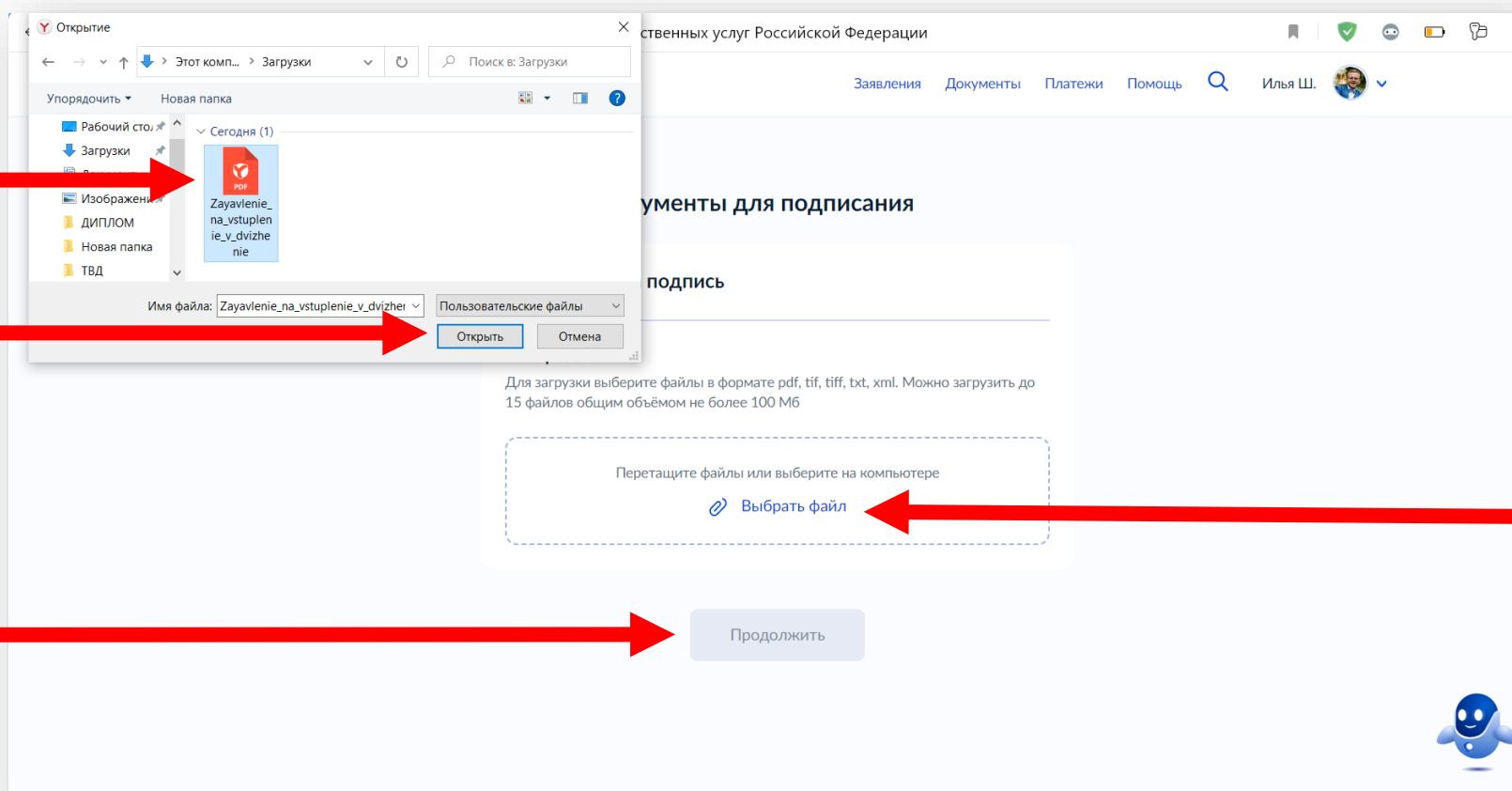
- ✓ ДЛЯ ЗАГРУЗКИ СКАЧЕННОГО ЗАЯВЛЕНИЯ НАЖИМАЕМ НА «ВЫБРАТЬ ФАЙЛ»;
- ✓ В ПОЯВИВШЕМСЯ ОКНЕ НАХОДИМ РАНЕЕ СКАЧЕННОЕ ЗАЯВЛЕНИЕ;
- ✓ ВЫБИРАЕМ СКАЧЕННОЕ ЗАЯВЛЕНИЕ И НАЖИМАЕМ «ОТКРЫТЬ»;
- ✓ ДАЛЕЕ НАЖИМАЕМ «ПРОДОЛЖИТЬ».

2 ДЕЙСТВИЕ

3 ДЕЙСТВИЕ

4 ДЕЙСТВИЕ

1 ДЕЙСТВИЕ



# ШАГ №15

- ✓ В ПРЕДСТАВЛЕННОМ ОКНЕ ВВОДИМ НАЗВАНИЕ ДОКУМЕНТА «ЗАЯВЛЕНИЕ»;
- ✓ ДАЛЕЕ НАЖИМАЕМ «ПРОДОЛЖИТЬ».

The screenshot shows the 'Портал государственных услуг Российской Федерации' (Portal of State Services of the Russian Federation) website. The user is logged in as 'Илья Ш.'. The page title is 'Введите название документа' (Enter the document name). Below the title, there is a text input field with the word 'Заявлени' entered. A red arrow points from the text 'ВВОДИМ СЛОВО «ЗАЯВЛЕНИЕ»' to this input field. Below the input field, there is a blue button labeled 'Продолжить' (Continue). A red arrow points from the text 'НАЖИМАЕМ' to this button. The page also includes a navigation menu with 'Заявления', 'Документы', 'Платежи', and 'Помощь', and a search icon.

ВВОДИМ  
СЛОВО  
«ЗАЯВЛЕНИЕ»

НАЖИМАЕМ

# ШАГ №16

✓ ВЫБИРАЕМ ВИД ПОДПИСИ «УНЭП»

← Назад

### Какой вид подписи выбрать?

Используйте УНЭП, если получатель электронного документа согласен на такой вид подписи или это предусмотрено законодательством

Во всех остальных случаях нужно использовать УКЭП


[Что такое УНЭП и УКЭП](#)

**УНЭП** >

После выбора варианта ответа электронные документы будут отправлены на подпись

**УКЭП** >

Потребуется загранпаспорт нового образца и смартфон с NFC-модулем



1 ДЕЙСТВИЕ

# ШАГ №17

- ✓ ОБРАТИТЕ ВНИМАНИЕ, ЧТО СРОКИ НА ПОДПИСАНИЕ ЗАЯВЛЕНИЯ ОГРАНИЧЕНЫ;
- ✓ СКАЧАЙТЕ НА ТЕЛЕФОН ПРИЛОЖЕНИЕ «ГОСКЛЮЧ».

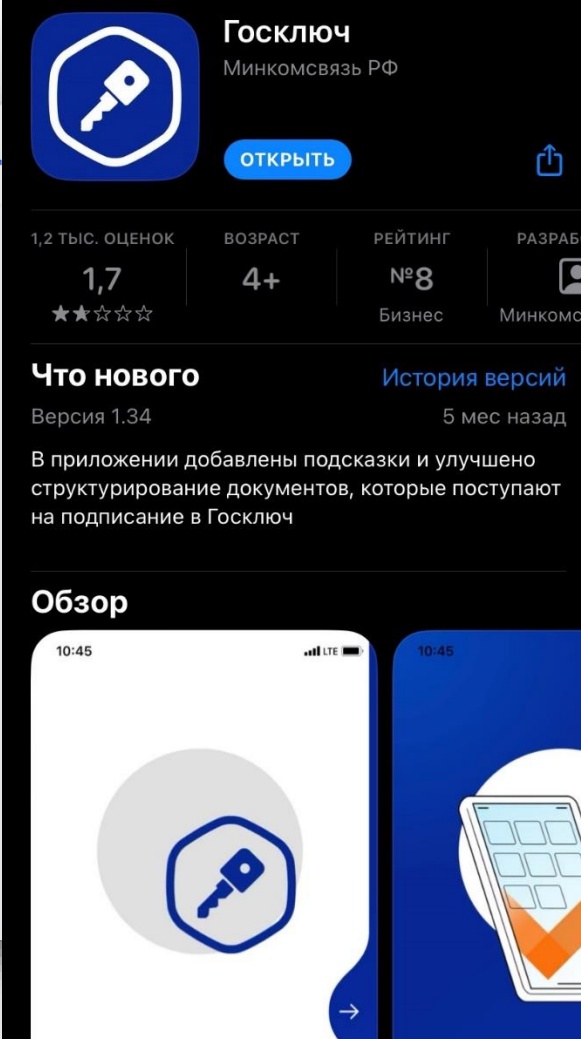

Госуслуги Ярославский р-н Заявления Документы Платежи Помощь

## Перейдите в приложение «Госключ»

Перейдите или установите на телефон приложение «Госключ» и следуйте подсказкам на экране. Подписанные документы будут в личном кабинете Госуслуг

📅 Необходимо подписать до 15:05 11 января 2023 г. (МСК)

Сканируйте QR, чтобы скачать приложение «Госключ»



**Госключ**  
Минкомсвязь РФ

ОТКРЫТЬ

1,2 тыс. оценок **1,7** ★★☆☆☆  
ВОЗРАСТ **4+**  
РЕЙТИНГ **№8** Бизнес  
РАЗРАБОТЧИК **Минкомсв**

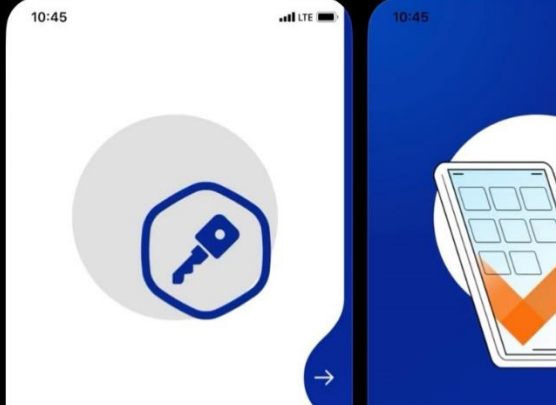
### Что нового

История версий

Версия 1.34 5 мес назад

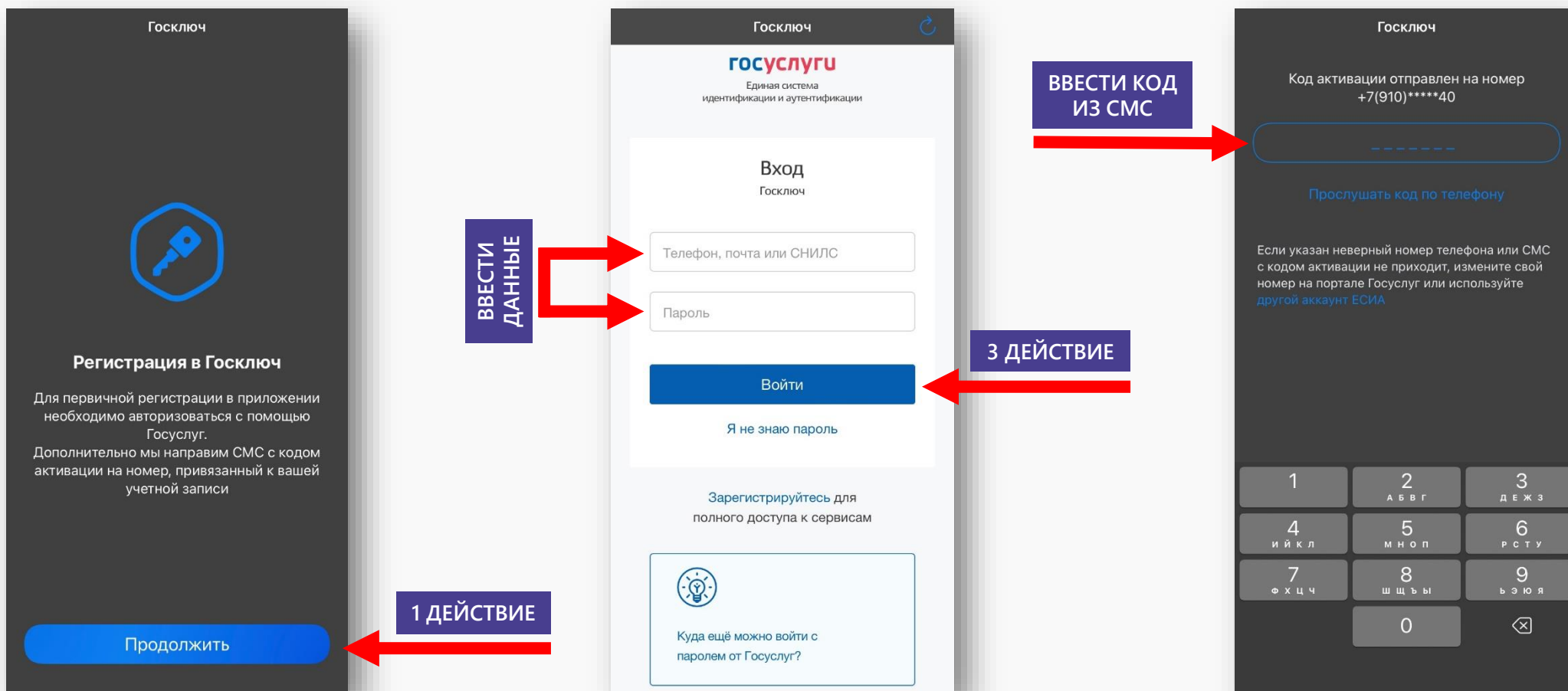
В приложении добавлены подсказки и улучшено структурирование документов, которые поступают на подписание в Госключ

### Обзор



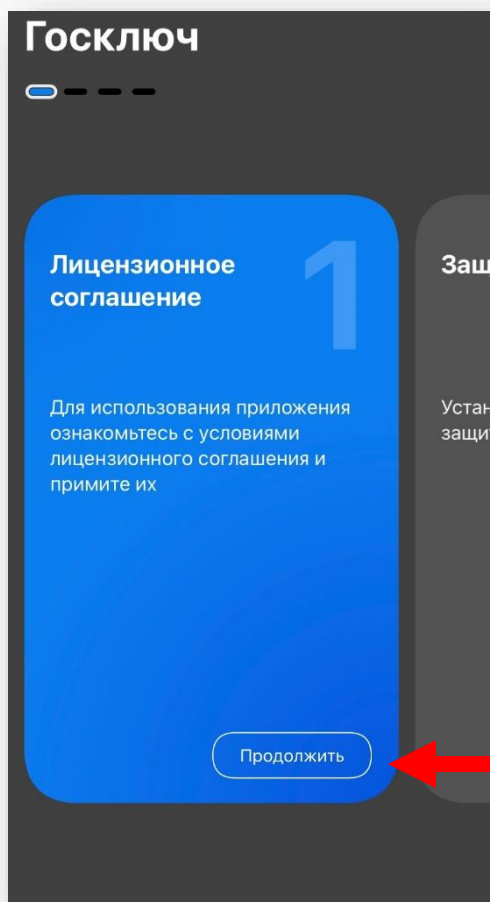
# ШАГ №18

- ✓ ОТКРЫВАЕМ СКАЧЕННОЕ НА ТЕЛЕФОН ПРИЛОЖЕНИЕ «ГОСКЛЮЧ»;
- ✓ НАЖИМАЕМ «ПРОДОЛЖИТЬ»;
- ✓ РЕГИСТРИРУЕМ ГОСКЛЮЧ ЧЕРЕЗ ГОСУСЛУГИ;
- ✓ НА ВАШ ТЕЛЕФОН ПРИДЕТ СМС С КОДОМ БЕЗОПАСНОСТИ, КОТОРЫЙ НЕОБХОДИМО ВВЕСТИ.



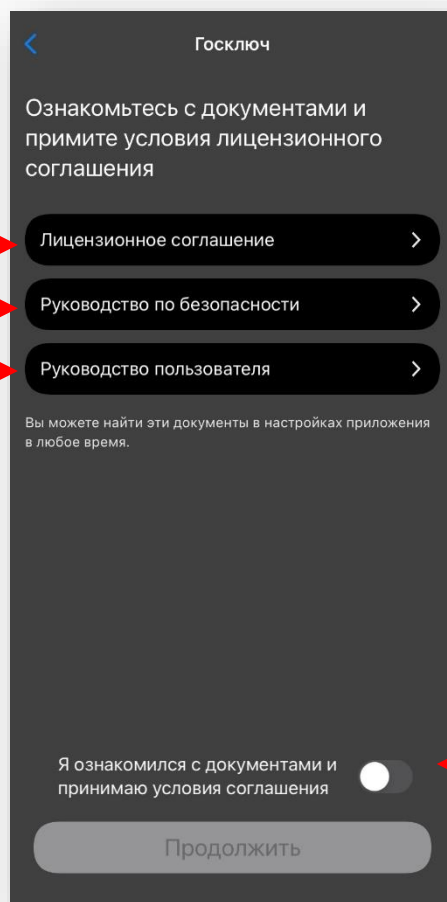
# ШАГ №19

- ✓ ДЛЯ ПРИНЯТИЯ УСЛОВИЯ ЛИЦЕНЗИОННОГО СОГЛАШЕНИЯ НАЖИМАЕМ «ПРОДОЛЖИТЬ»;
- ✓ В ПРЕДСТАВЛЕННЫХ ОКНАХ ЕСТЬ ВОЗМОЖНОСТЬ ОЗНАКОМИТЬСЯ С РУКОВОДСТВОМ ПОЛЬЗОВАНИЯ, БЕЗОПАСНОСТИ И ЛИЦЕНЗИОННЫМ СОГЛАШЕНИЕМ;
- ✓ СТАВИМ В АКТИВНЫЙ РЕЖИМ ОТМЕТКУ «Я ОЗНАКОМИЛСЯ С ДОКУМЕНТАМИ И ПРИНИМАЮ УСЛОВИЯ СОГЛАШЕНИЯ»;
- ✓ ДАЛЕЕ НАЖИМАЕМ «ПРОДОЛЖИТЬ».



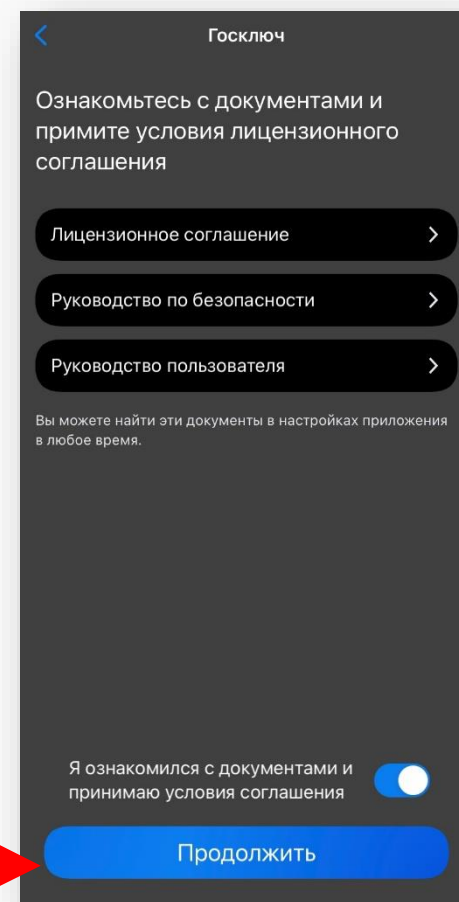
1 ДЕЙСТВИЕ

ДЛЯ  
ОЗНАКОМЛЕНИЯ



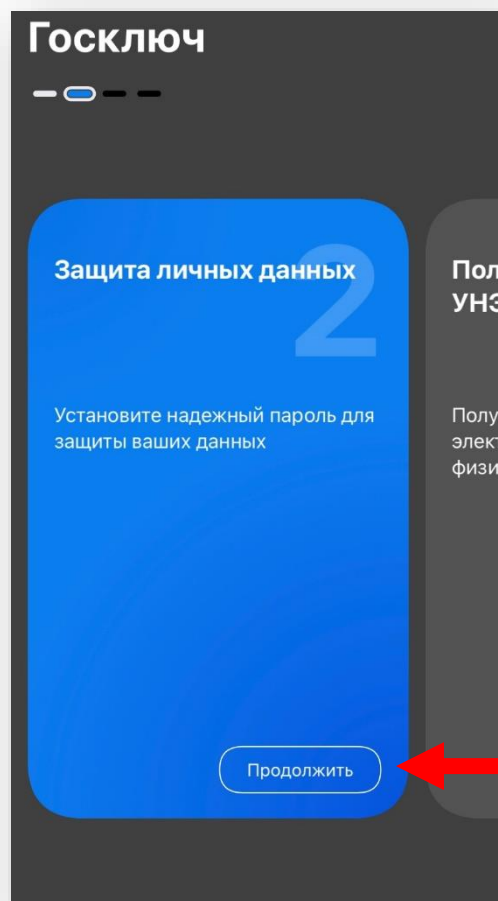
2 ДЕЙСТВИЕ

3 ДЕЙСТВИЕ



# ШАГ №20

- ✓ ДЛЯ СОЗДАНИЯ ПАРОЛЯ ГОСКЛЮЧА НАЖИМАЕМ «ПРОДОЛЖИТЬ»;
- ✓ В ПРЕДСТАВЛЕННОМ ОКНЕ ПРИДУМАЙТЕ И НАПИШИТЕ ПАРОЛЬ;
- ✓ ДАЛЕЕ НАЖИМАЕМ «ПРОДОЛЖИТЬ»;
- ✓ В ПРЕДСТАВЛЕННОМ ОКНЕ ПОВТОРНО ВВЕДИТЕ ПРИДУМАННЫЙ ВАМИ ПАРОЛЬ;
- ✓ ДАЛЕЕ НАЖИМАЕМ «ПРОДОЛЖИТЬ».



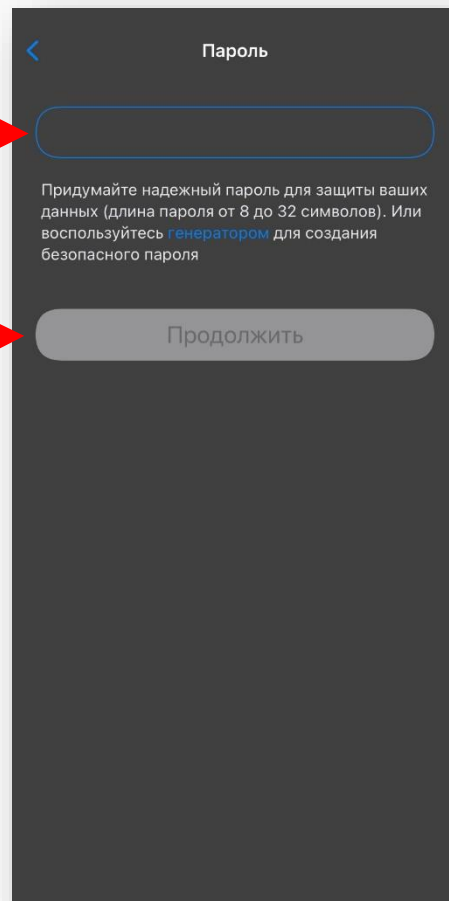
ПРИДУМАЙТЕ  
ПАРОЛЬ



3 ДЕЙСТВИЕ




1 ДЕЙСТВИЕ



ПОВТОРИТЕС  
ПАРОЛЬ



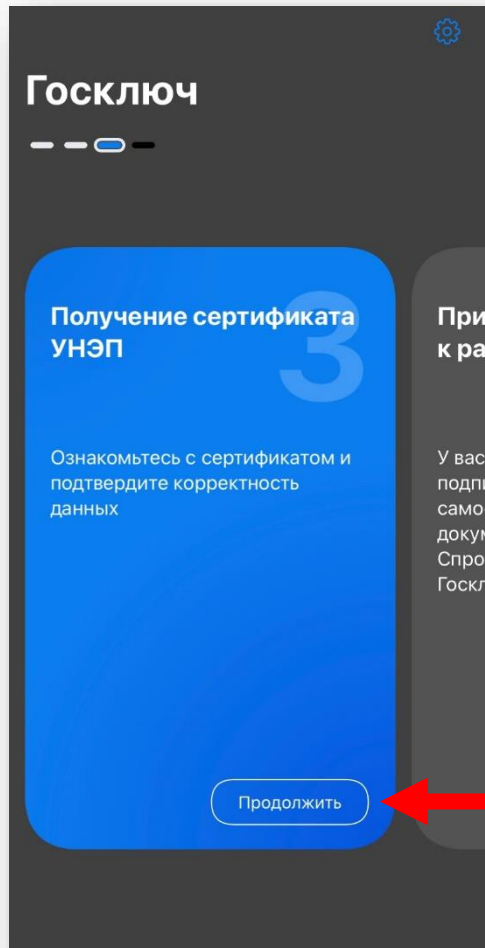
5 ДЕЙСТВИЕ



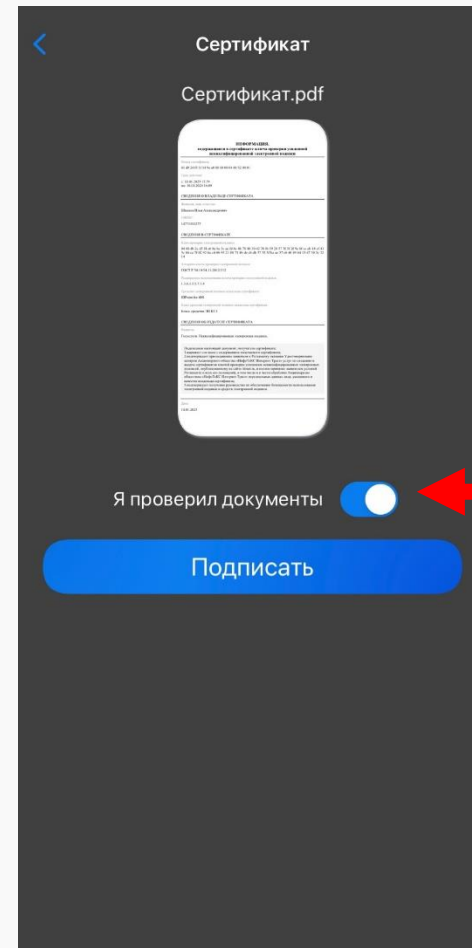


# ШАГ №21

- ✓ ДЛ Я ПОЛУЧЕНИЯ СЕРТИФИКАТА НАЖИМАЕМ «ПРОДОЛЖИТЬ»;
- ✓ ПРОВЕРЯЕМ СЕРТИФИКАТ НА СООТВЕТСТВИЕ ДАННЫХ;
- ✓ СТАВИМ В АКТИВНЫЙ РЕЖИМ КНОПКУ «Я ПРОВЕРИЛ ДОКУМЕНТЫ»;
- ✓ ДАЛЕЕ НАЖИМАЕМ «ПОДПИСАТЬ».



1 ДЕЙСТВИЕ

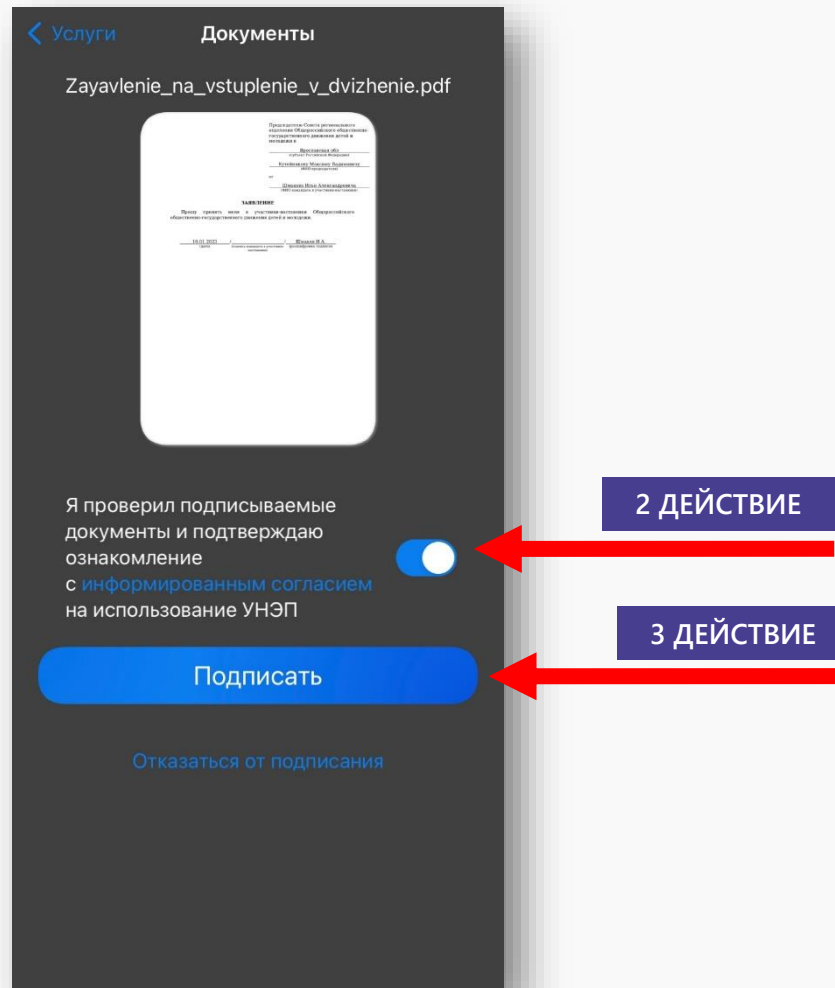
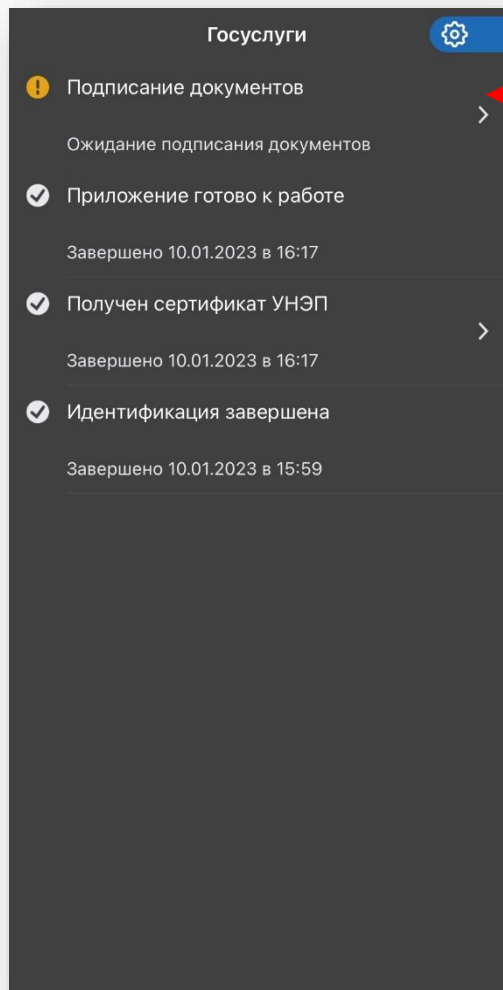


2 ДЕЙСТВИЕ

3 ДЕЙСТВИЕ

# ШАГ №22

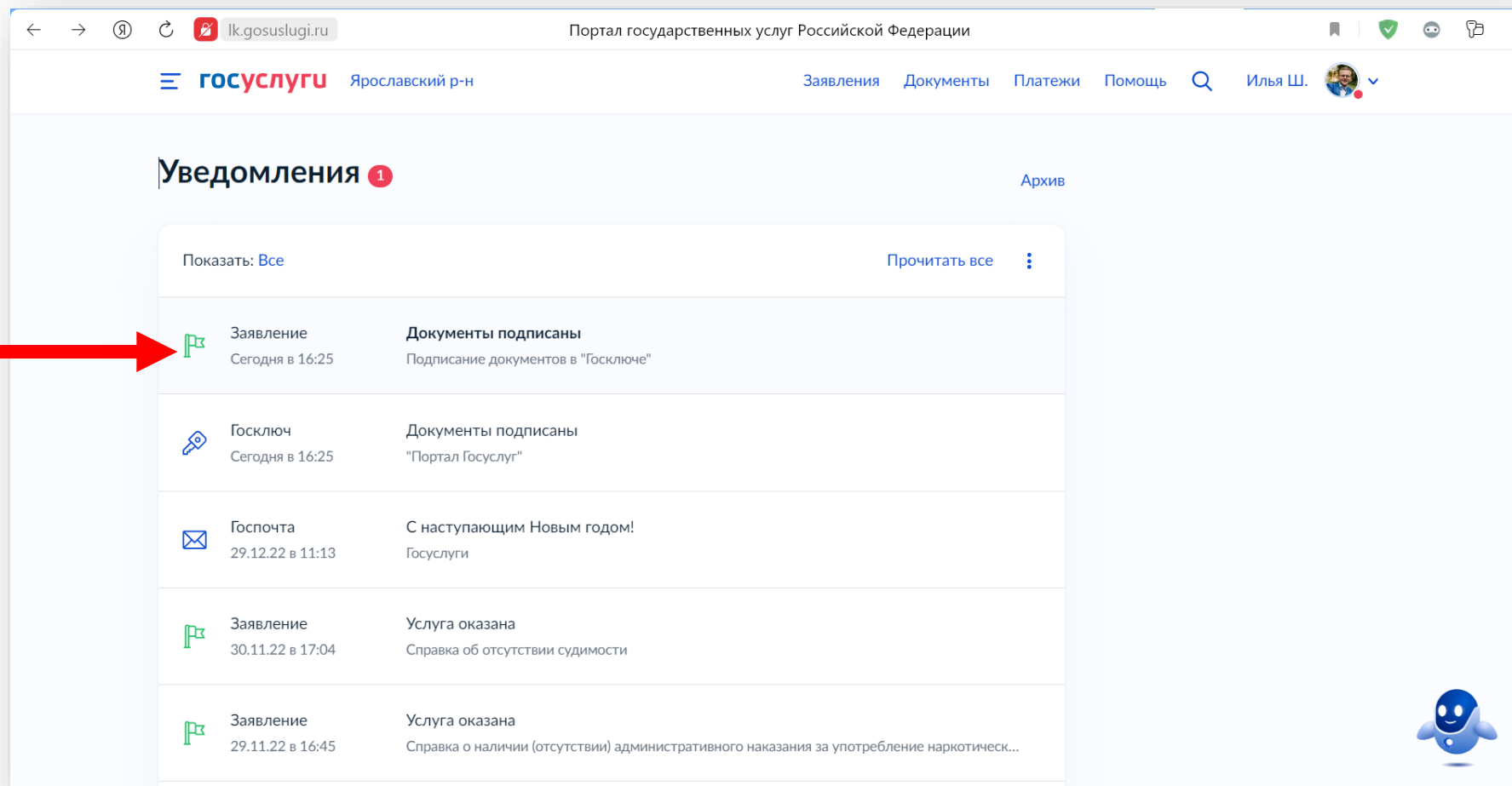
- ✓ ДЛЯ ПОДПИСАНИЯ ЗАЯВЛЕНИЯ НАЖИМАЕМ «ПОДПИСАНИЕ ДОКУМЕНТОВ»;
- ✓ СТАВИМ В АКТИВНЫЙ РЕЖИМ КНОПКУ «Я ПРОВЕРИЛ ПОДПИСЫВАЕМЫЕ ДОКУМЕНТЫ И ПОДТВЕРЖДАЮ ОЗНАКОМЛЕНИЕ С ИНФОРМИРОВАННЫМ СОГЛАСИЕМ НА ИСПОЛЬЗОВАНИЕ УНЭП»;
- ✓ ДАЛЕЕ НАЖИМАЕМ «ПОДПИСАТЬ».



# ШАГ №23

- ✓ ОТКРЫВАЕМ НА ПОРТАЛЕ «ГОСУЛУГИ» ВКЛАДКУ «УВЕДОМЛЕНИЯ»;
- ✓ ОТКРЫВАЕМ ОКНО «ЗАЯВЛЕНИЕ» С ЗЕЛЕНЫМ ФЛАЖКОМ;
- ✓ СКАЧИВАЕМ 2 ДОКУМЕНТА НА КОМПЬЮТЕР.

1 ДЕЙСТВИЕ








Портал государственных услуг Российской Федерации


госуслуги Ярославский р-н Заявления Документы Платежи Помощь Илья Ш.

## Уведомления <sup>1</sup>

Архив

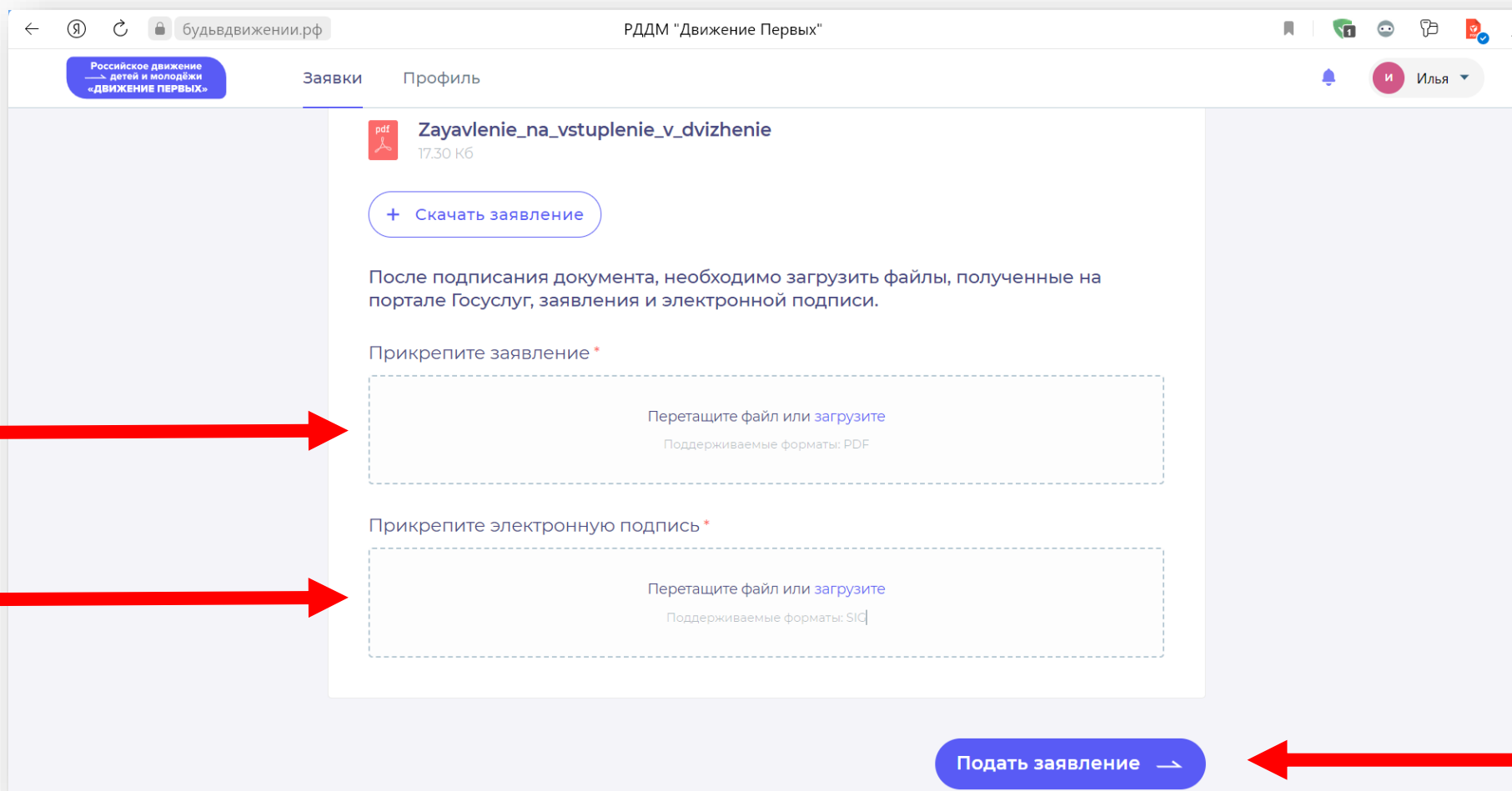
Показать: Все Прочитать все

	Заявление Сегодня в 16:25	Документы подписаны Подписание документов в "Госключе"
	Госключ Сегодня в 16:25	Документы подписаны "Портал Госуслуг"
	Госпочта 29.12.22 в 11:13	С наступающим Новым годом! Госуслуги
	Заявление 30.11.22 в 17:04	Услуга оказана Справка об отсутствии судимости
	Заявление 29.11.22 в 16:45	Услуга оказана Справка о наличии (отсутствии) административного наказания за употребление наркотическ...



# ШАГ №23

- ✓ ВОЗВРАЩАЕМСЯ НА САЙТ БУДЬВДВИЖЕНИИ.РФ (НА СТРАНИЦУ, ГДЕ СКАЧИВАЛИ ЗАЯВЛЕНИЕ);
- ✓ ПРИКРЕПЛЯЕМ ПОДПИСАННЫЕ В «ГОСКЛЮЧЕ» ЗАЯВЛЕНИЯ В ФОРМАТЕ PDF И SIG;
- ✓ ДАЛЕЕ НАЖИМАЕМ «ПОДАТЬ ЗАЯВЛЕНИЕ».



ЗАГРУЖАЕМ  
ПОДПИСАННОЕ  
ЗАЯВЛЕНИЕ В  
ФОРМАТЕ PDF

ЗАГРУЖАЕМ  
ПОДПИСАННОЕ  
ЗАЯВЛЕНИЕ В  
ФОРМАТЕ SIG

3 ДЕЙСТВИЕ

Подать заявление →




# Российское движение детей и молодёжи «ДВИЖЕНИЕ ПЕРВЫХ»

## ВЛАДИМИРСКАЯ ОБЛАСТЬ



ВАШЕ ЗАЯВЛЕНИЕ ПОДАНО И НАХОДИТСЯ НА РАССМОТРЕНИИ.  
С ВАМИ СВЯЖЕТСЯ КОМИССИЯ.



будьдвижении.рф РДДМ "Движение Первых"

Российское движение детей и молодёжи «ДВИЖЕНИЕ ПЕРВЫХ» Заявки Профиль

Заявки > Подача заявки

**Подача заявки**

Контакты кандидата Отделение РДДМ Заявление  
ЗАПОЛНЕНО ВЫБРАНО НА РАССМОТРЕНИИ

**Заявление**

Поздравляем! Заявление на вступление в "Российское движение детей и молодежи" подано. Необходимо подождать ответа комиссии.

Отлично  
Заявка отправлена на рассмотрение